

QUILTS

AND NICE STUFF



GEOMETRIC QUILT - SYMMETRY BLOCK -

A QUILT PATTERN BY ALEXANDRA VOGT
SIZE 33" X 36" | 83,82 X 91,44 CM
[@QUILTSANDNICESTUFF](#) | [WWW.QUILTSANDNICESTUFF.COM](#)

PLEASE SHARE PROGRESS ON SOCIAL MEDIA WITH [#QUILTSANDNICESTUFFPATTERN](#)
© 2020 ALEXANDRA VOGT. ALL RIGHTS RESERVED. IT IS NOT ALLOWED TO COPY OR SHARE THIS PATTERN.
No. 100431

INSTRUCTIONS SYMMETRY BLOCK



(2) 4 $\frac{3}{8}$ " sq.



(1) 4 $\frac{3}{8}$ " sq.



(2) 2 $\frac{1}{2}$ " sq.

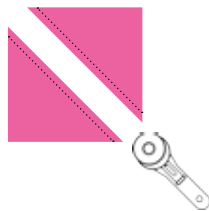


(2) 1 $\frac{1}{2}$ " sq.

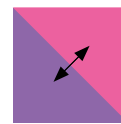
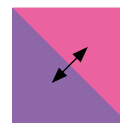
Paare / Pairs



Zeichne eine diagonale Linie auf das 4 $\frac{3}{8}$ " sq. Quadrat / Platziere das 4 $\frac{3}{8}$ " Quadrat auf dem anderen 4 $\frac{3}{8}$ " Quadrat / Näh zwei Nähte je 1/4 neben der Linie / Schneide auf der Nahtlinie / Nahtzugabe auseinanderbügeln / Zurechtschneiden auf 3 $\frac{1}{2}$ " || Draw a diagonal line on a 4 $\frac{1}{2}$ " square / Place 4 $\frac{3}{8}$ " sq. on top of another 4 $\frac{3}{8}$ " sq. / Sew 2 seams each 1/4 next to drawn line / Cut on drawn line / Press seams open / Trim to 3 $\frac{1}{2}$ "




2x



3 $\frac{1}{2}$ " sq.

Zeichne eine diagonale Linie auf das 2 $\frac{1}{2}$ " sq. Quadrat / Platziere das 2 $\frac{1}{2}$ " Quadrat auf dem 3 $\frac{1}{2}$ " Quadrat / Näh auf der Linie / Schneide 1/4 inch neben der Nahtlinie / Nahtzugabe auseinanderbügeln / Mit dem 1 $\frac{1}{2}$ " Quadrat wiederholen || Draw a diagonal line on a 2 $\frac{1}{2}$ " sq. square / Place the 2 $\frac{1}{2}$ " sq. on top of the 3 $\frac{1}{2}$ " sq. / Sew on drawn line / Cut 1/4 inch next to the seam / Press seam open / Repeat with the 1 $\frac{1}{2}$ " sq.



2x



2x



2x



3 $\frac{1}{2}$ " sq.

Näh die Quadrate laut Zeichnung zusammen / Nahtzugaben auseinanderbügeln ||

Sew squares together according to the diagram / Press seams open



18 $\frac{1}{2}$ " x 3 $\frac{1}{2}$ "

